La grande aventure de Joe à l'hôpital

chrsm
Centre Hospitalier Régional Sambre et Meuse

Service de Pédiatrie - Hôpital de jour

Mot d'accueil

Cette petite histoire a été conçue pour préparer au mieux votre enfant et vous-mêmes en tant que parent(s) à une hospitalisation. Cette expérience pouvant être une source de stress, il est important d'expliquer clairement à l'enfant ce qui l'attend afin de le/la préparer au mieux. C'est dans cette optique que ce livret a été conçu.

Nous espérons que ce livret répondra aux questions que votre enfant et vous-mêmes vous posez.
Cette histoire peut ne pas représenter exactement votre réalité et si des questions persistent, n'hésitez pas à contacter votre médecin.

Merci pour votre confiance
et à bientôt !

Joe a 6 ans, il adore son doudou, jouer dans le jardin avec son chien, rire avec ses parents et leur faire des câlins.

Aujourd'hui, comme toi, il va être opéré !
Découvre son histoire pour en apprendre plus.

La veille, Joe prépare sa valise avec ses parents. Il prend avec lui : son doudou, ses pantoufles et quelques jeux pour ne pas s'ennuyer, comme s'il partait en vacances.

Joe doit venir accompagné d'un seul adulte ou parent à l'hôpital.

C'est le grand jour, Joe se lève tôt et il ne peut pas manger et boire avant l'opération.

Si je suis malade le jour de l'intervention, papa ou maman téléphone à l'hôpital.

Aujourd'hui, Joe se rend à l'hôpital pour être opéré. En route pour la grande aventure.

Joe arrive à l'hôpital rassuré..

Il rencontre les infirmier(ère)s. Ils/elles sont très gentil(le)s.

Les infirmier(ère)s mesurent et pèsent Joe.
Ils/elles lui posent quelques questions
pour mieux le connaitre.

Joe porte deux bracelets avec son nom pour que tout le monde puisse savoir comment il s'appelle.

Doudou vient en salle d'opération avec Joe, papa ou maman peut accompagner Joe jusqu'aux portes du bloc opératoire. Joe trouve le voyage amusant.

L'heure du départ en salle d'opération dépend des chirurgiens et non des infirmier(ère)s.


Un monsieur ou une madame se présente à Joe pour le conduire en salle d'opération, c'est un(e) brancardier(ère).

La salle d'opération fait un peu peur avec toutes les machines et les lampes. Les infirmier(ère)s et les docteurs sont masqués et habillés de "pyjamas" verts. Mais ils sont tous très gentils.

L'anesthésiste accueille Joe et un(e) infirmier(ère) place les appareils de surveillance, des petites pastilles de couleur sur son torse.

Joe respire dans un masque, il s'endort en comptant, il ne sent plus rien. On lui place une perfusion sur le bras.

36.5
Après l'opération, Joe se réveille dans une grande pièce qui s'appelle salle de réveil.
Le parent est prévenu et l'attend dans sa chambre.

Joe serre son doudou dans ses bras. Il est encore fatigué et se rendort paisiblement. Un petit tuyau fixé à son bras le relie à un sachet. C'est une perfusion qui permet de donner de l'eau et des médicaments afin d'être confortable. La petite pince à son doigt et les autocollants sur sa poitrine servent à surveiller si tout va bien.

Quand l'anesthésiste donne son autorisation, Joe retourne dans sa chambre. Il doit se reposer. S'il a mal, l'infirmier(ère) lui apportera un médicament. Le petit tuyau (cathéter) reste en place jusqu'au passage du/de la chirurgien(ne).

Après au moins une heure, Joe reçoit un peu d'eau et ensuite il aura son repas.

Joe joue dans salle de jeux et s'amuse comme un fou.

Fin de journée, le/la chirurgien(ne) ou son assistant(e) vient voir Joe pour prendre de ses nouvelles. Il/elle informera le parent des différentes consignes à suivre et donnera les certificats pour l'école et son travail.

Le docteur confirme que Joe va très bien, il peut rentrer chez lui. L'infirmier(ère) enlève le cathéter de son bras.

Joe et son doudou quittent l'hôpital et ils savent qu'ils n'auront plus peur de se rendre à la clinique. Joe dit au revoir à tous ses nouveaux amis.

Joe est de retour chez lui, auprès de son chien. Il va très bien et tout s'est bien passé.

Amuse-toi avec Joe !

Labyrinthe

Joe veux rentrer chez lui, mais il ne sait pas quel est le bon chemin.
Peux-tu l'aider à retrouver sa maison ?



Dessin

Tu voudrais une belle cabane comme celle de Joe ?
Dessine la cabane de tes rêves dans cet arbre.



Jeu des 7 erreurs

Trouves les 7 différences entre ces deux dessins.

Coloriage

Solutions

Labyrinthe

Joe doit emprunter le **chemin n°2** pour arriver à sa maison.

Jeu des 7 erreurs

Les différences entre les deux dessins sont entourées en rouge sur le dessin ci-dessous.

Service de Pédiatrie

Hospitalisation

Bureau infirmier(ère)s :
071 26 52 58

Localisation :
1er étage

Consultation

Secrétariat :
071 26 54 37

Localisation :
Rez-de-chaussée

Service des Urgences

Secrétariat :
071 26 51 23

Localisation :
À l'arrière de l'hôpital (-1)

chrsm
Centre Hospitalier Régional
Sambre et Meuse

CHRSM - site Sambre
Rue Chère-Voie, 75
5060 Sambreville
Tél. : +32 (0)71 26 52 11

www.chrsm.be
www.chrvs.be

Suivez l'actualité du **CHRSM**
sur les réseaux sociaux

Mise à jour : février 2022
Brochure à destination des patients
du CHRSM - site Sambre

Réalisation : Service Communication
Éditeur responsable : Stéphane Rillaerts
CHRSM - site Sambre
Rue Chère-Voie, 75 - 5060 Sambreville